




Luminaire encastré LED (Dalle led)

Un produit led adapté à votre projet : conseils et choix

Ces dalles LED, aussi appelés Panel LED, se montent à la place des luminaires fluorescents composés de 4 tubes.

Possibilité d'être installés en saillie.

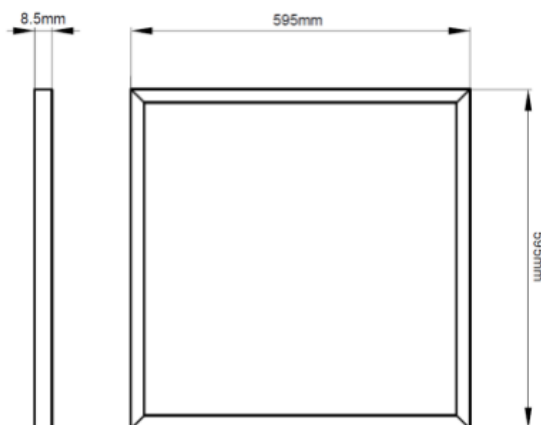


- Large gamme
- Savoir-faire éclairage pour optimiser confort, efficacité et sécurité
- Pose simple et rapide grâce au pré-câblage de l'installation

Principales caractéristiques :


- ▶ Deux versions
- ▶ IRC > 80
- ▶ Durée de vie : 40.000 heures

Dimensions





Gamme Standard Panel Led



Puissance : 30W ou 40W
Dimensions : 595 x 595 mm
Existe en 3000K 4000K et 6500K
Flux lumineux : 2900lm à 3800lm
IRC > 80 – UGR < 19
Durée de vie : 40.000 heures
Classe II, IP44

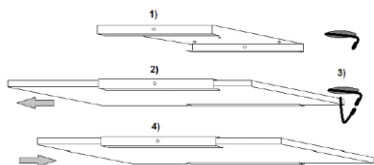
Gamme Twin Bar Panel Led



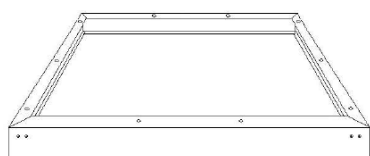
Puissance : 30W ou 40W
Dimensions : 595 x 595 mm
Existe en 4000K et 6500K
Flux lumineux : 3200lm à 3600lm
IRC > 80 – UGR < 19
Durée de vie : 40.000 heures
Classe II, IP20

Accessoires

Ces dalles peuvent être aussi installées en saillie. Il existe deux types de cadres :



1 cadre "ECO" qui ne permet pas d'insérer l'alimentation



Cadre « standard » dans lequel vous pouvez placer l'alimentation

N'hésitez pas à nous consulter pour un chiffrage précis de votre projet contact@lum-on.fr